



klipxtreme
Buds-Fi

KTE-015

1. Hi there!

Thanks for choosing Klip Xtreme's **Buds-Fi!**

You are in for a treat with its powerful, crystal-clear sound that will feel like real life, combined with unparalleled freedom of movement, comfort and privacy.

But before immersing yourself in the joy that awaits you using your brand new Buds-Fi, please read carefully through this guide to learn how to fully profit from its most advanced features. Let's go!

2. First, let's look at the things you will certainly love about your Buds-Fi earbuds:

- Built-in Environmental Noise Cancellation (ENC) microphones with up to 35dB NRR to effectively pick up and filter out unwanted background noise, ensuring crisp voice transmission during important calls, conferencing or virtual meetings even in bustling environments.
- Up to 17 h of combined total runtime¹ (5.75 h of earbud runtime, multiplied by three full charge cycles) to enjoy a whole day of music playback and calls.
- Powerful 13 mm drivers with a wide range of low, mid and high frequencies that provide high-quality sound with more than enough depth, brilliance and clarity to perceive even the subtlest flourishes in your favorite songs.
- Multifunction control button with Smart Touch technology on each earbud to manage all key functions with simple taps.
- Compatible with Google and Siri voice assistants for hands-free music playback and call management.

- IPX4 waterproof rating to protect your earphones against rain, splashes and sweat, so you can listen to music while you work out or keep moving even in the rain with complete confidence.
- Charging case with capacity for up to three full charge cycles.
- TWS earbuds compatible with last generation Bluetooth® v5.4 for seamless wireless streaming of voice and music up to 33 ft away.²
- Silicone ear tips for a secure, comfortable fit that also helps in blocking out noise.

3. Now, let's look at what's in the box.

- TWS earbuds with charging case
- Spare silicon ear tips (sizes S, M & L)
- USB-C® charging cable
- Insert card with cleaning instructions
- User guide

Carefully unpack all items and check if everything is there and is OK. If anything is missing or damaged, contact KlipXtreme's customer support immediately at any of the links on this page:
klipxtreme.com/submenu/support

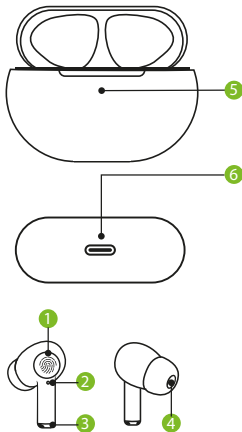
Don't worry, we've got your back.

1. Up to 5.75 hours of earbud battery life per charging cycle (3), for an estimated total of 17 hours of combined battery life at 50% volume. Actual runtime may vary depending on usage habits (calls and music playback), volume level, and file type.

2. Wireless range is calculated in an area free of obstacles and interference, with a clear line of sight between devices.

4. Parts, functions and operation, indicator lights...

all there is to know about the way the **Buds-Fi** works.



1. Multifunction control button

Power on/off

-Press for 3 seconds to turn on the earbud (Voice prompt: "Power on"); press for 5 seconds to turn it off (Voice prompt: "Power off").

Play/Pause

-Tap once on either earbud to start or pause audio playback.

Volume +/-

-Tap twice on the right earbud to turn up the volume

-Tap twice on the left earbud to turn down the volume

Next/Previous track

-Tap three times on the right earbud to go to the next audio track

-Tap three times on the left earbud to go to the previous audio track

Answer/Hang up/Reject calls

-Tap either earbud to answer an incoming call.

-Tap either earbud to hang up during a call.

-During an incoming call, long press the left or right earbud for 2 seconds to reject the call.

Voice assistant

-Enable voice control: Press and hold either earbud for 2 seconds

2. Earbud LED indicator

-Flashing red and blue: Earbud in pairing mode.

-Turns off when paired.

-Solid red: Earbud charging in progress. Turns off when fully charged.

3. Earbud magnetic contacts

4. Speaker unit

5. Charging case LED status indicator

The LED will flash orange when the case is charging and solid orange when the case has a full battery and is plugged in. When unplugged from the charger, the LED will be solid green when the earbuds are charging and white when the case is open.

6. USB-C® charging port

Note: The images and diagrams included in this document are not exact visual reproductions of the actual product. They are abstract and schematic representations designed to illustrate the most general or relevant aspects of the product, its installation and use. The product may therefore present slight variations in its appearance, without affecting its functionality or performance.

5. Charging

No charge, no sound!

Fully charge your earbuds and their charging case before first use with the provided USB-C® cable. After that, whenever you hear the voice prompt “Low battery”, it really means it. The battery is too low (below 10%) and needs to be recharged.

The charging case status LED indicator will flash orange while charging and turn solid orange when fully charged, if still plugged into a power source. When the case is not connected, the LED indicator will glow solid green when the earbuds are charging and turn white when the case is open. The full charge time for the case is approximately 1.5h (2 h if it is charging the earbuds at the same time).

Note: Please use a 5V USB-C® adapter (not included)

6. Bluetooth® pairing

To wirelessly play audio on your Buds-Fi earbuds from Bluetooth® compatible devices such as smartphones or tablets, follow these steps:

To pair them for the first time:

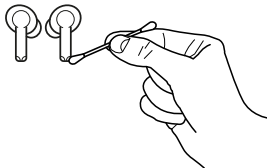
1. Turn on the earbuds. You will soon see the LED status indicator flashing in red and blue.
2. On your mobile device, go to your list of available Bluetooth® compatible devices, search for 'KTE-015' and tap on it.
3. You will hear the voice prompt "Connected" and the LED indicator will turn off, indicating that the pairing was successful, and you are ready to start listening to music.

Good to know: After the first pairing, the earbuds will automatically pair with your mobile device every time you turn them on. To unpair them, simply disconnect them from the Bluetooth® interface of your mobile device.

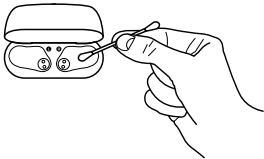
7. Cleaning the device.

Use a clean cotton swab slightly moistened with alcohol to:

1. Remove earwax and dirt from the ear tips on your earbuds.
2. Clean the charging pins on your earbuds and in the charging case. Then, use a dry and soft cotton to rub down dust and lint.



3. Clean the grooves and the bottom of the charging case. After cleaning, make sure the charging case and earbuds are dry before putting the earbuds back into the charging case.



Tip: Repeat the operation every two weeks to keep your earbuds clean and not affect charging quality and the device's overall performance.

8. Last but not least, some kind-of-boring yet useful information that you should be aware of...

Technical specifications

TWS earbuds with ENC microphone

Form factor:

In-ear

Special features:

Built-in microphone with Environmental Noise Cancellation (ENC) technology (35dB NNR)

Smart Touch

Compatible with Siri and Google voice assistants

IPX4 water resistance rating

Charging case with LED status indicator

Earbuds speakers

Driver size: 13 mm

Impedance: $32\ \Omega \pm 15\%$

Rated power: 3mW

RMS power output: 5mW

Frequency response: 20~10 kHz

Output S.P.L—10dB

Impedance: $32\ \Omega$

Sensitivity: $118 \pm 1.5\text{dB}$

THD: Less Than 2.5% at

Rated Power Input 1mW 50-2kHz

Volume control function: Included

Microphone

Number of mic units: 4

Form factor: Built-in (MIC2718)

Directivity: Omnidirectional

Frequency response: 100Hz~10kHz

Impedance: 200R

Sensitivity: -38db

Connectivity

Connection type: Wireless compatible with Bluetooth® v5.4

Bluetooth decoding mode: SBC/AAC

Supported profiles: A2DP/AVDTP/AVRCP/
RFCOMM/HFP/HSP /SPP/HID

Wireless RF frequency: 2402MHz-2480MHz

Wireless range²: 33 ft

Battery

Battery type (material): Lithium battery

Single earbud battery: 30mAh

Charging case battery: 200mAh

Charging method: USB-C® charging port
(charging case)

Wired charging rate: 5V/1A

Charging case + earbuds total charging time: 2 h

Earbud only battery charging time: 1.5 h

Charging case only battery charging time: 1.5 h

Charging case cycles before battery runs out:
3 cycles

Total runtime at 50% volume (one cycle): Up to 5.75 h¹

Total runtime at 50% volume (including all cycles):
Up to 17 h¹

Total runtime at 100% volume (one cycle): Up to 4.5 h¹

Total runtime at 100% volume (including all cycles): Up to 13.5 h¹

Battery standby time: 300 h

Other specifications

Dimensions: 2.44 × 1.77 × 0.94 in

Weight: 1.35 oz

Charging cable type & length: 19.68 in USB-C®
charging cable

Package contents: TWS earbuds with charging
case; spare silicone ear tips (sizes S, M & L); USB-C®
charging cable; user guide

Warranty: 1 year

1. Up to 5.75 hours of earbud battery life per charging cycle (3), for an estimated total of 17 hours of combined battery life at 50% volume. Actual runtime may vary depending on usage habits (calls and music playback), volume level, and file type.

2. Wireless range is calculated in an area free of obstacles and interference, with a clear line of sight between devices.

Some obvious additional precautions, so you can enjoy the quality of your brand-new Buds-Fi for much longer:

- Your earbuds are powered by a rechargeable battery. The battery can be charged and discharged hundreds of times, but it will eventually wear out. Recharge your battery only with compatible chargers designated for this device.
- Unplug the USB charger from the source when not in use.
- Parts of the earbuds and the charging case are magnetic. Metallic materials may be attracted to them. Do not place credit cards or other magnetic storage media near the headset, because information stored on them may be damaged or erased.
- DO NOT drop, hit, or violently shake the earbuds or the charging case.
- DO NOT disassemble, repair, or modify the device yourself.
- To clean the device, DO NOT use cleaning products that contain benzene, solvents, or alcohol.
- DO NOT expose your earbuds to excessive heat or direct sunlight for long periods of time.

You're all set. Now enjoy!

Klip Xtreme® is a registered trademark. All rights reserved. The Bluetooth® word mark and logos are registered trademarks owned by Bluetooth SIG, Inc. Google, Google Home, Android™, and Google Play are trademarks of Google LLC. Siri is a trademark of Apple Inc., registered in the U.S. and other countries and regions. USB Type-C® and USB-C® are registered trademarks of USB Implementers Forum. All other trademarks and brand names are the property of their respective holders. Any mention of such is intended for identification purposes only, and therefore shall not be construed as a claim to any rights pertaining to, endorsement or sponsorship by, or affiliation with, those brands. Made in China.

1. ¡Hey!

Gracias por elegir los audífonos de última generación **Buds-Fi** de Klip Xtreme. Te espera el placer de disfrutar de su sonido potente y nítido que se sentirá como en la vida real, combinado con una libertad de movimiento, comodidad y privacidad incomparables.

Pero antes de sumergirte de inmediato en tu playlist favorita, lee atentamente esta guía para aprender a aprovechar al máximo sus funciones más avanzadas. ¡Vamos allá!

2. Primero, veamos las cosas que seguramente te encantarán de tus Buds-Fi:

- Micrófonos con cancelación de ruido ambiental (ENC) integrados con hasta 35 dB NRR para captar y filtrar eficazmente el ruido de fondo no deseado, lo que garantiza una transmisión de voz nítida durante llamadas importantes, conferencias o reuniones virtuales incluso en entornos bulliciosos.
- Hasta 17 h de autonomía total combinada¹ (5,75 h de autonomía de los audífonos, multiplicada por tres ciclos de carga completos) para disfrutar de un día entero de reproducción de música y llamadas.
- Potentes controladores de 13 mm con una amplia gama de frecuencias bajas, medias y altas que proporcionan un sonido de alta calidad con profundidad, brillo y claridad más que suficientes para percibir incluso los detalles más sutiles de tus canciones favoritas.
- Botón de control multifunción con tecnología Smart Touch en cada audífono para gestionar todas las funciones clave con simples toques.
- Compatible con los asistentes de voz Google y Siri

para la reproducción de música y la gestión de llamadas con manos libres.

- Clasificación de resistencia al agua IPX4 para proteger tus audífonos contra la lluvia, las salpicaduras y el sudor, para que puedas escuchar música mientras te ejercitas o te mueves incluso bajo la lluvia con total confianza.
- Estuche de carga con capacidad para hasta tres ciclos de carga completa.
- Audífonos TWS compatibles con Bluetooth® v5.4 de última generación para una transmisión inalámbrica perfecta de voz y música a una distancia de hasta 10 m.²
- Puntas de silicona para un ajuste seguro y cómodo que también ayudan a bloquear el ruido.

3. Ahora veamos lo que hay en la caja.

- Audífonos TWS con estuche de carga
- Almohadillas de silicona de repuesto (tallas S, M y L)
- Cable de carga USB-C®
- Tarjeta con instrucciones de limpieza
- Guía del usuario

Desempaca con cuidado y verifica si todo está allí y está bien. Si algo falta o está dañado, contacta de inmediato al equipo de servicio al cliente de KlipXtreme en los enlaces de este sitio:

klipxtreme.com/submenu/support

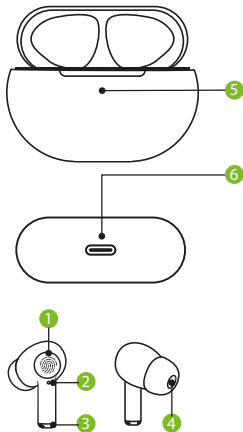
No te preocupes, nosotros te ayudamos.

1. Hasta 5,75 horas de duración de la batería de los audífonos por ciclo de carga (3), lo que supone un total estimado de 17 horas de duración de la batería combinada al 50 % del volumen. El tiempo de funcionamiento real puede variar según los hábitos de uso (llamadas y reproducción de música), el nivel de volumen y el tipo de archivo.

2. El alcance inalámbrico se calcula en un área libre de obstáculos e interferencias, con una línea de visión clara entre los dispositivos.

4. Partes, funciones y operación, indicadores de luz...

en fin... todo lo que hay que saber sobre el funcionamiento del Buds-Fi.



1. Botón de control multifunción

Encendido/apagado

-Presiona durante 3 segundos para encender el audífono (Mensaje de voz: "Power on"); presiona durante 5 segundos para apagarlo (Mensaje de voz: "Power off").

Reproducir/Pausar

-Toca una vez en cualquiera de los audífonos para iniciar o pausar la reproducción de audio.

Volumen +/-

-Toca dos veces en el audífono derecho para subir el volumen

-Toca dos veces en el audífono izquierdo para bajar el volumen

Pista siguiente/anterior

-Toca tres veces en el audífono derecho para ir a la siguiente pista de audio

-Toca tres veces en el audífono izquierdo para ir a la pista de audio anterior

Responder/Colgar/Rechazar llamadas

-Toca cualquiera de los audífonos para responder una llamada entrante.

-Toca cualquiera de los audífonos para colgar durante una llamada.

-Durante una llamada entrante, mantén presionado el audífono izquierdo o derecho durante 2 segundos para rechazar la llamada.

Asistente de voz

-Habilitar el control de voz: Mantén presionado cualquiera de los audífonos durante 2 segundos

2. Indicador LED del audífono

-Parpadeo en rojo y azul: audífono en modo de emparejamiento. Se apaga cuando está emparejado.
-Rojo fijo: carga del audífono en curso. Se apaga cuando está completamente cargado.

3. Contactos magnéticos del audífono

4. Unidad de parlante

5. Indicador LED de estado del estuche de carga

El LED parpadeará en naranja cuando el estuche se esté cargando y en naranja fijo cuando el estuche tenga la batería llena y esté enchufado. Cuando se desenchufa del cargador, el LED estará en verde fijo cuando los audífonos se estén cargando y en blanco cuando el estuche esté abierto.

6. Puerto de carga USB-C®

Nota: Las imágenes y diagramas incluidos en este documento no son reproducciones visuales exactas del producto real. Se trata de representaciones abstractas y esquemáticas diseñadas con el fin de ilustrar los aspectos más generales o relevantes del producto, su instalación y uso. El producto puede presentar por lo tanto leves variaciones en su apariencia, sin que esto afecte su funcionalidad o rendimiento.

5. Carga

¡Sin carga, no hay sonido!

Carga completamente los audífonos y su estuche de carga antes del primer uso con el cable USB-C® incluido. Después, cuando escuches el mensaje de voz "Low battery" (Batería baja), significa que la batería está demasiado baja (menos del 10 %) y necesita recargarse. El indicador de estado LED se iluminará en rojo fijo durante la carga y se apagará cuando esté completamente cargado. El tiempo de carga completa de los audífonos es de aproximadamente 1,5 h.

Nota: Utiliza un adaptador USB-C® de 5V (no incluido)

6. Emparejamiento por Bluetooth®

Para reproducir audio de forma inalámbrica en tus audífonos Buds-Fi desde dispositivos compatibles con Bluetooth®, como smartphones o tablets, sigue estos pasos:

Para emparejarlos por primera vez:

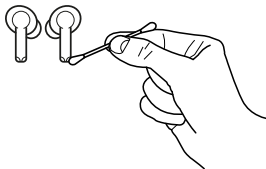
1. Enciende los audífonos. Pronto verás que el indicador LED de estado parpadea en rojo y azul.
2. En tu dispositivo móvil, ve a la lista de dispositivos compatibles con Bluetooth® disponibles, busca y haz clic en "KTE-015".
3. Escucharás el mensaje de voz "Conectado" y el indicador LED se apagará, lo que indica que el emparejamiento se realizó correctamente y que estás listo para comenzar a escuchar música.

Es bueno saberlo: Después del primer emparejamiento, los audífonos se emparejarán automáticamente con tu dispositivo móvil cada vez que los enciendas. Para desemparejarlos, simplemente desconéctalos de la interfaz Bluetooth® de tu dispositivo móvil.

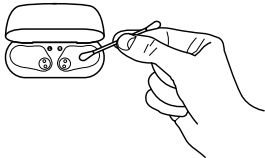
7. Cómo limpiar el dispositivo

Usa un hisopo limpio y humedecido ligeramente con alcohol para lo siguiente:

1. Retirar el cerumen y la suciedad de las puntas de los auriculares.
2. Limpiar los pines de carga de tus auriculares y del estuche de carga. Luego de esto, usa un algodón seco y suave para retirar polvo y pelusas.



3. Limpiar las ranuras y la parte inferior del estuche de carga. Después de la limpieza, asegúrate de que el estuche y los audífonos estén secos antes de volver a colocar los audífonos en el estuche.



Tip: Repite la operación cada dos semanas para mantener los audífonos limpios y no afectar la calidad de la carga y el desempeño general del dispositivo.

8. Por último, pero no por ello menos importante, información un tanto aburrida pero útil que debes conocer...

Especificaciones técnicas

Audífonos TWS con micrófono ENC

Factor de forma:

Intraaural

Características especiales:

Micrófono integrado con tecnología de cancelación de ruido ambiental (ENC) (35dB NNR)

Botón táctil inteligente

Compatible con los asistentes de voz Siri y Google

Clasificación de resistencia al agua IPX4

Estuche de carga con indicador LED de estatus

Parlantes de los audífonos

Tamaño del controlador: 13mm

Impedancia: 32 Ω \pm 15%

Potencia nominal: 3mW

Potencia de salida RMS: 5mW

Respuesta de frecuencia: 20~10 kHz Nivel de presión sonora de salida: 10dB

Impedancia: 32 Ω

Sensibilidad: 118 \pm 1,5dB

THD: Menos del 2,5 % a una potencia de entrada nominal de 1mW, 50-2kHz

Función de control de volumen: Incluida

Micrófono

Número de unidades de micrófono: 4

Factor de forma: Integrado (MIC2718)

Directividad: Omnidireccional

Respuesta de frecuencia: 100Hz ~ 10kHz

Impedancia: 200R

Sensibilidad: -38db

Conectividad

Tipo de conexión: Inalámbrica compatible con Bluetooth® v5.4

Modo de decodificación Bluetooth: SBC/AAC

Perfiles compatibles: A2DP/AVDTP/AVRCP/
RFCOMM/HFP/HSP /SPP/HID

Frecuencia de RF inalámbrica: 2402 MHz-2480 MHz

Alcance inalámbrico²: 10 m

Batería

Tipo de batería (material): Batería de litio

Batería del audífono: 30mAh

Batería del estuche de carga: 200mAh

Método de carga: Puerto de carga USB-C® (estuche de carga)

Tasa de carga con cable: 5V/1A

Tiempo total de carga del estuche de carga + audífonos: 2 h

Tiempo de carga de la batería de los audífonos: 1,5 h

Tiempo de carga de la batería del estuche de carga: 1,5 h

Ciclos del estuche de carga antes de que se agote la batería: 3 ciclos

Tiempo de funcionamiento total al 50 % del volumen (un ciclo): Hasta 5,75 h¹

Tiempo de funcionamiento total al 50 % del volumen (incluidos todos los ciclos): Hasta 17 h¹

Tiempo de funcionamiento total al 100 % del volumen (un ciclo): Hasta 4,5 h¹

Tiempo de funcionamiento total al 100 % del volumen (incluidos todos los ciclos): Hasta 13,5 h¹

Tiempo de funcionamiento en espera de la batería: 300 h

Otras especificaciones

Dimensiones: 6,2 x 4,5 x 2,4 cm

Peso: 38,5 g

Tipo y longitud del cable de carga: Cable de carga USB-C® de 50 cm

Contenido del empaque: Audífonos TWS con estuche de carga; puntas de silicona de repuesto (tallas S, M y L); cable de carga USB-C®; manual del usuario

Garantía: 1 año

1. Hasta 5,75 horas de duración de la batería de los audífonos por ciclo de carga (3), lo que supone un total estimado de 17 horas de duración de la batería combinada al 50 % del volumen. El tiempo de funcionamiento real puede variar según los hábitos de uso (llamadas y reproducción de música), el nivel de volumen y el tipo de archivo.

2. El alcance inalámbrico se calcula en un área libre de obstáculos e interferencias, con una línea de visión clara entre los dispositivos.

Algunas precauciones adicionales obvias para que puedas disfrutar de la calidad de tus nuevos audífonos Buds-Fi durante mucho más tiempo:

- Los audífonos funcionan con una batería recargable. La batería se puede cargar y descargar cientos de veces, pero con el tiempo se desgastará. Recarga la batería solo con cargadores compatibles diseñados para este dispositivo.
- Desconecta el cargador USB de la fuente cuando no lo utilices.
- Algunas partes de los audífonos y del estuche de carga son magnéticas. Los materiales metálicos pueden verse atraídos por ellos. No coloques tarjetas de crédito ni otros medios de almacenamiento magnéticos cerca de los audífonos, ya que la información almacenada en ellos puede dañarse o borrarse.
- NO dejes caer, golpees ni agites violentamente los audífonos ni el estuche de carga.
- NO desmontes, repares ni modifiques el dispositivo tú mismo.
- Para limpiar los audífonos, NO uses productos de limpieza que contengan benceno, disolvente o alcohol. En su lugar, sigue las instrucciones de la sección

- NO expongas los audífonos a un calor excesivo ni a la luz solar directa durante períodos prolongados.

Ya está todo listo. ¡Ahora a disfrutar!

Klip Xtreme® es marca registrada. Todos los derechos reservados. El nombre y el logograma Bluetooth® son marcas comerciales registradas propiedad de Bluetooth SIG, Inc. Google, Google Home, Android™ y Google Play son marcas comerciales de Google LLC. Siri es una marca comercial de Apple Inc., registrada en EE. UU. y otros países y regiones. USB Type-C® y USB-C® son marcas comerciales registradas de USB Implementers Forum. Todas las demás marcas registradas y nombres comerciales son propiedad de sus respectivos dueños. Cualquier mención de estas se hace únicamente por motivo de identificación y, por lo tanto, no constituye una adjudicación de derechos, reconocimiento, patrocinio o afiliación relacionados con esas marcas. Hecho en China.

NOTAS

NOTES

